

À quoi sert l'Agenda Planétaire 2021 ?

Cet agenda peut vous être très utile si vous vous intéressez à l'astrologie. Vous pouvez vous en servir comme journal intime, y inscrire ce que vous vivez chaque jour et l'interpréter astrologiquement (maintenant ou plus tard). Mais vous pouvez aussi vous en servir pour organiser votre emploi du temps en profitant au maximum des positions planétaires. C'est pourquoi des textes prévisionnels hebdomadaires sont ajoutés pour donner une idée du climat astro-psychologique de chaque semaine.

Voici les informations astrologiques qui vous sont offertes :

- Tableaux des symboles astrologiques (planètes, signes, maisons, aspects) avec des mots clefs d'interprétation.
- Liste et interprétation générale des principaux événements astrologiques de 2021 (solstices et équinoxes, éclipses, aspects importants, rétrogradations).
- Thème astrologique du début de chaque semaine, dressé pour le dimanche à 6h (Heure Normale de l'Est), soit 12h CET (heure d'hiver de l'Europe centrale). Parfois c'est le thème complet d'une lunaison ou d'un ingrès qui apparaît.
- Les dates et heures des événements astrologiques les plus importants : aspects, conjonctions, lunaisons, éclipses, boucles de rétrogradations, ingrès.
- Les phases de la Lune selon *Dane Rudhyard*.
- Les périodes (dates et heures) où la Lune est « *Hors Parcours* » (angl. « *Void of Course* »), ainsi que ses ingrès. (Voir explications plus loin.)
- Les principales fêtes célébrées au Québec. Les fêtes légales sont hachurées.
- Des éphémérides pour l'année 2021 (positions planétaires pour 6h HNE).

Conventions sur les positions, dates et heures

Cet agenda a été conçu surtout pour les habitants du Québec. Les positions planétaires sont donc données en fonction de l'heure utilisée dans l'Est de l'Amérique : l'heure normale de l'Est (HNE / EST) en hiver, et avancée (HAE / EDT) en été. De plus les dates de changement d'heure sont données la semaine du changement. L'heure est écrite dans le format « 24 h » : 1h30 signifie donc 1 heure ½ du matin, et 13h30, 1 heure ½ de l'après-midi. Les thèmes d'ingrès et de lunaison sont domifiés pour Montréal (Québec).

Les positions du **nœud de la Lune** (♁) et de la **Lune noire** (☾) dans les thèmes et les éphémérides sont les positions moyennes.

La durée des aspects correspond à la période où l'aspect est exact, sur le même degré symbolique. Le moment où il est exact est mentionné le jour où il se produit. De même pour les stations des planètes et les changements de phase de la Lune.

Tableaux des symboles et clefs d'interprétation

Planètes

Planète	Sbl.	Clefs d'interprétation	Dom.	Exalt.	Exil	Chute
Soleil	☉	Conscience, créativité, esprit, vitalité, volonté; père.	♌	♌	♋	♍
Lune	☾	Émotion, instinct, réceptivité, rêve, sensibilité; mère, foyer, enfance.	♋	♋	♌	♍
Mercure	☿	Communication, dextérité, langage, mental, mobilité; frère.	♊ ♋	♋	♌ ♍	♎
Vénus	♀	Amour, esthétique, harmonie, plaisir, séduction; sœur, sucreries.	♋ ♌	♎	♍ ♌	♋
Mars	♂	Action, combat, énergie, force, impulsion; sport; effort physique, conquête.	♌	♌	♍	♋
Jupiter	♃	Abondance, autorité, expansion, joie, extraversion; religion, loi, philosophie.	♎	♋	♊	♌
Saturne	♄	Concentration, introversivité, limitation, retenue, structure; le temps; le travail.	♌ ♋	♍	♋ ♌	♌
Uranus	♅	Bouleversement, choc, extrémisme, Innovation, originalité; révolution, liberté.	♋	♍	♌	♋
Neptune	♆	Dévotion, illusion, imagination, intuition, impressionnabilité; l'abnégation.	♎	♌	♋	♋
Pluton	♇	Élimination, intensité, pouvoir, régénération, transformation; sexualité.	♍	♌	♋	♍
Nœud Nord	♊	Association, contact, lien, relation, union. Destin à réaliser.				
Nœud Sud	♋	Ce dont on a hérité du passé, à assumer.	-	-	-	-
Lune noire	♌	Transgression; exigence ultime, privation.	-	-	-	-
Cérès	♁	Dévotion, service, humilité.	♋	-	♎	-
Chiron	♄	Lien entre le visible et l'invisible; guérison	-	-	-	-

Notes : Le Nœud Nord (♊), parfois appelé Nœud Ascendant de la Lune et le Nœud Sud (♋), ou Nœud Descendant, sont les lieux où la Lune traverse l'écliptique. La Lune noire (♌) est le 2^e foyer de la trajectoire de la Lune; c'est aussi son apogée, là où elle est la plus lente.

Les 4 dernières colonnes de ce tableau indiquent les signes où la planète est en **force**, (**Dom.** = **Domicile**; **Exalt.** = **Exaltation**) ou en faiblesse (**Exil**; **Chute**). Une planète agit plus favorablement si elle est forte que si elle est faible. **Domicile** : une planète « maîtrise » ou « gouverne » tout (planète ou cuspide de maison) ce qui s'y trouve.

Signes

Signe	Sbl.	Interprétation
Bélier	♈	Actif, combatif, impulsif, innovateur, rapide. <i>Feu – créateur</i>
Taureau	♉	Obstiné, possessif, prudent, réaliste, sensuel. <i>Terre – préservateur</i>
Gémeaux	♊	Changeant, communicatif, excitable, habile, vif. <i>Air – régénérateur</i>
Cancer	♋	Émotif, imaginatif, inquiet, instinctif, protecteur. <i>Eau – créateur</i>
Lion	♌	Fier, généreux, leader, passionné, théâtral. <i>Feu – préservateur</i>
Vierge	♍	Analytique, critique, efficace, modeste, soigneux. <i>Terre – régénérateur</i>
Balance	♎	Délicat, hésitant, juste, relationnel, séducteur. <i>Air – créateur</i>
Scorpion	♏	Acharné, intense, méfiant, pénétrant, secret. <i>Eau – préservateur</i>
Sagittaire	♐	Désinvolte, explorateur, insouciant, optimiste, sociable. <i>Feu – régénérateur</i>
Capricorne	♑	Ambitieux, calculateur, exigeant, responsable, sérieux. <i>Terre – créateur</i>
Verseau	♒	Humaniste, libre, original, novateur, utopiste. <i>Air – préservateur</i>
Poissons	♓	Adaptable, détaché, intuitif, réceptif, sensible. <i>Eau – régénérateur</i>

Maisons

I	<i>Ascendant</i> (A^{SC}) : l'être; le Moi; la personnalité; le caractère; la morphologie.
II	L'avoir; les revenus; les valeurs; l'argent; les possessions.
III	Entourage; frères et sœurs; déplacements et communications; petites études.
IV	<i>Fond du Ciel</i> (I^C) : foyer; père; ancêtres; l'hérité; le subconscient; la conception.
V	Expression de soi; les enfants; les amours; le théâtre; la spéculation.
VI	Le travail quotidien; l'hygiène et la santé; le service, les subordonnés.
VII	<i>Descendant</i> (D^{SC}) : vie sociale; partenariats; contrats; mariage; adversaires déclarés.
VIII	Dépenses; investissements; absences; pertes; l'âme, le psychisme; sexualité; mort.
IX	L'ailleurs; les voyages; la philosophie; les hautes études; la spiritualité.
X	<i>Milieu du Ciel</i> (M^C) : la réputation; la position sociale; la carrière; la mère.
XI	Amis et relations; le politique; les projets futurs.
XII	Vie intérieure; l'astral; la transcendance; l'isolement; ce qui est caché (ennemis).

Aspects

Un *aspect* est un angle remarquable entre 2 planètes ou points d'un thème. Par les *aspects*, les planètes se renforcent ou se nuisent mutuellement. Les aspects dans le ciel vont déterminer si les secteurs représentés par ces planètes se portent bien ou non. Les plus importants aspects sont mentionnés dans cet agenda.

Aspects majeurs (les plus forts)				Aspects mineurs (moins influents)			
Conjonction	♌	0°	<i>Dur / doux, selon les planètes — Fusion</i>	Sesqui-Carré	♏	135°	<i>Dur (souvent karmique)</i>
Opposition	♐	180°	<i>Dur — Tension</i>	Semi-Carré	♌	45°	<i>Dur (karmique)</i>
Trigone	♊	120°	<i>Doux — Harmonie</i>	Quinconce	♎	150°	<i>Dérangeant</i>
Carré	♋	90°	<i>Dur — Friction</i>	Semi-Sextile	♍	30°	<i>Dérangeant</i>
Sextile	♎	60°	<i>Doux — Excitation</i>				

Rétrogradations (planètes stationnaires – rétrogrades ou directes)

R _x	<i>Rétrograde</i>	La planète recule (géocentriquement) dans le zodiaque. Elle est affaiblie et crée des retards ou oblige à une introspection.
S [!] R _x	<i>Stat. rétrograde</i>	La planète commence juste à rétrograder. La vitesse est nulle.
S [!] D _x	<i>Stat. Direct</i>	La planète cesse de rétrograder et redevient directe.

Lune Hors Parcours (hp)

La Lune est dite *Hors Parcours* (en anglais, « *Void of Course* ») du moment où elle fait son dernier aspect majeur avec une autre planète, jusqu'au moment où elle change de signe. C'est une période où tout ce qu'on entreprend peut subir des contretemps ou des déceptions. Par exemple, si vous faites un achat, vous pouvez trouver un meilleur prix plus tard. Ces sont indiquées comme suit : « **D** hp : (heure du dernier aspect) à (heure / jour du changement de signe) (**D** nouveau signe dans lequel elle pénètre) ». Quand une telle période commence par une phase de la Lune, ces deux informations sont combinées; comme le 11 février, par exemple (semaine 6).

Réceptions mutuelles (Réc. Mut.)









Une *réception mutuelle* se produit quand chaque planète est dans le signe de l'autre; chacune est alors le maître de l'autre. Les énergies de ces planètes se renforcent alors, comme si elles étaient conjointes.

Les phases de la Lune et le cycle soli-lunaire

Dane Rudhyard, astrologue particulièrement reconnu pour son analyse des cycles planétaires, décompose le cycle soli-lunaire en huit phases, de la nouvelle Lune à la suivante, et affecte à chacune des phases un trait de personnalité particulier.

Sa théorie s'applique surtout à un thème natal, mais on peut supposer que tout le monde a les tendances de la phase dans laquelle se trouve la Lune à chaque moment. Ceci est surtout vrai si la phase actuelle répète celle de la naissance.

Le tableau ci-dessous décrit ces 8 phases sur le plan psychologique :

Symbole et nom donnés à la phase	Angle soli-lunaire	Aspect de début de phase	Interprétation psychologique
 <i>Nouvelle Lune</i>	De 0° à 45°	☾ ☿ ☉ (début du demi-cycle croissant)	Subjectivité, impulsivité, émotivité on s'enflamme. On voit rarement l'autre tel qu'il est.
 <i>Premier croissant</i>	De 45° à 90°	☾ ∟ ↑ ☉	Affirmation de soi; on obéit à une compulsion vitale ou on se sent submergé par son passé.
 <i>Premier quartier</i>	De 90° à 135°	☾ □ ↑ ☉	Activité énergétique, consacrée à la gérance; on crée de nouvelles structures pour actualiser un idéal.
 <i>Lune gibbeuse</i>	De 135° à 180°	☾ ☿ ↑ ☉	Attention portée à sa croissance personnelle. Dévouement pour une cause. Esprit pénétrant, chercheur.
 <i>Pleine Lune</i>	180° à 225° (180° à 135° avant le ☉)	☾ ☿ ☉ (début du demi-cycle décroissant)	Objectivité, conscience claire. Accomplissement ou rupture. Importance des relations.
 <i>Lune disséminatrice</i>	225° à 270° (135° à 90° avant le ☉)	☾ ☿ ↓ ☉	Implication sociale. Veut montrer ce qu'on sait; vulgarisateur. Disséminateur d'idées ou fanatisme.
 <i>Dernier quartier</i>	270° à 315° (90° à 45° avant le ☉)	☾ □ ↓ ☉	Cherche à actualiser ses idées, parfois à les imposer. Humour ou refus de toute critique.
 <i>Lune balsamique</i>	315° à 360° (45° à 0° avant le ☉)	☾ ∟ ↓ ☉	Prophétique, futuriste. Coupe avec le passé. Conscient d'une mission. Accepte le sacrifice.

Que nous réserve l'année 2021 ?

Cette section est réservée aux utilisateurs de l'agenda.

Elle sera diffusée aux alentours de Pâques 2021.

<http://carolmeyer.org>

